

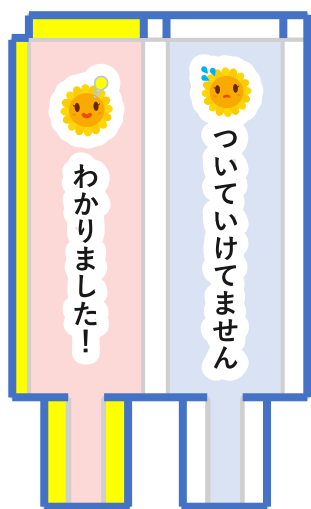
ついていけてません札の作り方




動画の小道具にも
役立ちそうです！


準備するもの


- ラミネーター
- ラミネートフィルム
- ハサミ
- ものさし
- 千枚通し
- 両面テープ



① A4用紙に印刷し、ラミネート
します。

②  青色の線をハサミで
切ります。

③  灰色の線をものさし
と千枚通しで折り目
をつけ、折り目を山
折りします。

④  両面テープでのりづ
けし、貼れたら完成
です。

